

岡山理科大学で学ぶ 自然教室

参加希望者募集中



岡山理科大学科学ボランティアセンターの「最新情報」や「スケジュールカレンダー」から参加申し込みできます

対象学年：小学校の中学年ぐらいから中学生まで 親子で参加できます

開催予定：4月～12月、全7回 参加は、**どの回からでも受け付けます**

開催場所：岡山理科大学 **B4号館2階講義室**

参加費用：保険料として、**毎回一人100円**徴収します

持ち物：**飲み物**等はお持ちください

必要なものは全てこちらで用意します




理大構内は自然豊かです。歩きに適した服装、靴で来てください。



◆◆◆ 実施予定日と実施内容 ◆◆◆ **毎回 10:00～12:00** です


- 第1回：4月26日(日) 小さな花の押し花図鑑 葉脈標本 植物が光る？
- 第2回：5月24日(日) 里山の生活 和紙作り 布作り(糸紡ぎ)
- 第3回：6月21日(日) 磯の生き物 ウミホタル実験 貝殻標本作り 魚の耳石探し
- 第4回：7月12日(日) セミのぬけがら標本作り クモの巣標本作り
- 第5回：9月27日(日) 草木と染色 ドングリ染めとアイ染め
- 第6回：10月25日(日) 秋の実や種子 ひつつき虫 ドングリの種類分けと標本作り
- 第7回：12月20日(日) 地層と岩石 化石発掘とレプリカづくり



講師：科学ボランティアセンター コーディネーター・学生

自然教室のねらい

身近な植物や動物をたくさん見てもらいます。
自然のしくみや、自然を利用してきたヒトの知恵や技について調べ、その技に挑戦します。
自然を、これから、どのように活用したら良いか一緒に考えましょう。



Wi-Fi顕微鏡を使います！
観察した画像をスマホへ保存できます。
左のコードからアプリを導入すると、スマホで顕微鏡を操作できます。
アプリによるスマホの不具合は報告されていません。

○申し込み方法 第1回については、令和8年4月20日(月)までに申し込んでください。

先着順で参加名簿に登録します。(第2回以降の申し込みはいつでも受け付けます)

名簿登録された方は、次回以降の申し込みは不要です。次回以降は参加確認のメールを発送します。

お申し込みの際には、添付ファイルの送受信が可能なメールアドレスをお教えてください。

次回参加確認、予定変更等、連絡させていただきます。

ご不明の点は <http://ridai-svc.org/inq/index.html> から、お問い合わせください。



<<< **申し込みはこちらから**


科学ボランティアセンターのホームページ <http://ridai-svc.org/index.html> から

会場案内

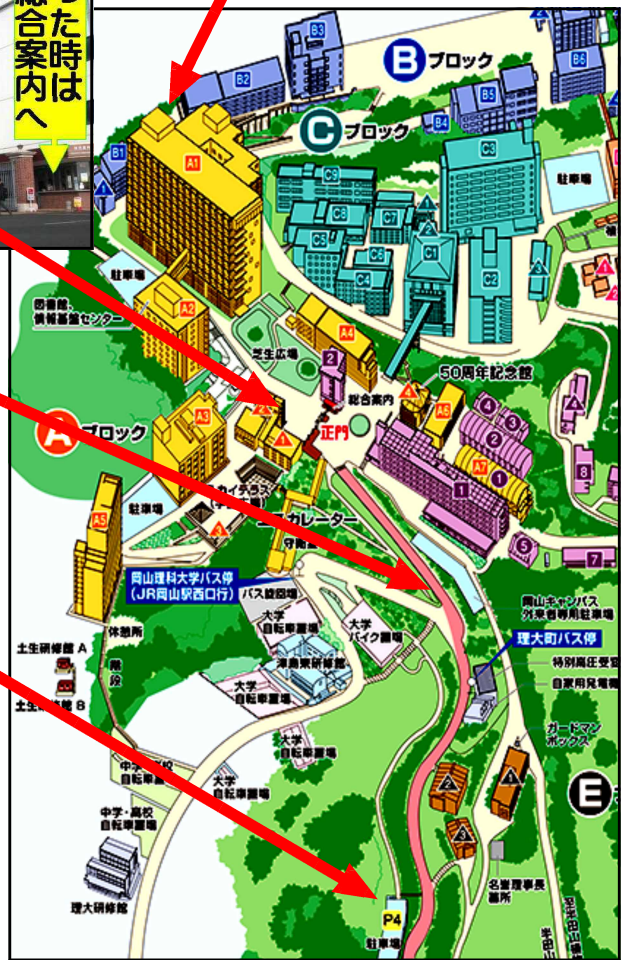

JR 岡山駅から岡電バス「47 岡山理科大学」行で約 20 分です

1 自家用車の場合、国道30号または、総合グラウンドから北進してください。

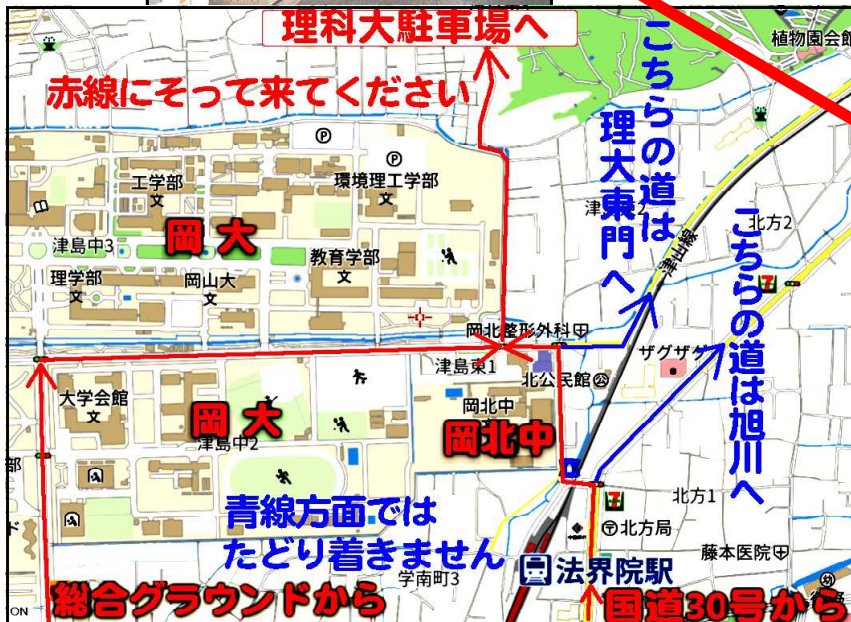
2 駐車場「P4」をお使いください。駐車場から会場へは徒歩になります。



- 6** 曲がらずまっすぐ
- 5** A1号館の裏坂を下ります
- 4** 正面 A1 号館の横か館内を歩いて A1 号館の裏へ



※駐車場は無料です



1 自家用車の方は、左の地図の赤線に沿って来て下さい。